

*Kwiecień/maj/czerwiec 2015*

# KU SŁOŃCU

*Dwumiesięcznik Szkoły Podstawowej nr 1  
w Sobótce*



## **Drodzy Czytelnicy!**

Z okazji nadchodzących wakacji,  
życzymy wszystkim atrakcyjnego i zdrowego wypoczynku!

Niech wolny czas od wyteżonej nauki,  
pozwoli Wam rozwinąć ciekawe pasje  
i stanie się inspiracją do nowych niecodziennych odkryć!

W trakcie różnych rodzajów aktywności,  
pamiętajcie o zasadach bezpieczeństwa!

**Redakcja**

### W numerze:


Młodzi odkrywcy o zwierzętach		Dalsze odcinki opowiadania Leny Bukowskiej
	Wywiad z ucz.kl. IVc - Zuzią Józków	
Ze szkolnej kroniki: o tradycjach turystycznych szkoły		Propozycje krzyżówek i łamigłówek na lato

## Ale to już było...

### **Ze szkolnej kroniki: *Ciekawi świata***

Wraz z nastaniem wiosennej pogody rozpoczyna się sezon szkolnych wycieczek. Mają one długą tradycję. Uczniowie naszej szkoły od zawsze chętnie uczestniczyli w wycieczkach, zarówno po okolicy, jak i bardziej odległych rejonach Polski. Co roku, w ramach Dni Śląży, brali udział w pieszych rajdach na górę. Wędrowali po całym masywie, odwiedzali też Będkowice i Rogów Sobócki. Szkolny oddział PTTK organizował piesze rajdy po Karpatach, Sudetach, Tatrach i Bieszczadach. Młodzież zwiedzała też zabytkowe miasta. Jedną z największych atrakcji był lot samolotem LOT-u w maju 1980 roku. Uczniowie odbyli lot na trasie Wrocław – Warszawa – Kraków.

Na fakt zasługuje fakt, że młodzież samodzielnie zbierała fundusze na wycieczki, organizując na przykład zbiórki makulatury. Dziś tradycje turystyczne kontynuują koła: *Niedźwiadki* i *Klub Włóczykija*.



Źródło: kroniki szkolne, Red.

## Ach tworzyć, tworzyć...

### **Mikol, dziewczyna z Norwegii**

#### *Część druga*

Weszłam do domu Mikol. Oprócz nas nie było tu chyba nikogo. Spytałam, kiedy przyjadą jej rodzice, a ona odpowiedziała, że... nie ma rodziców. Powiedziała mi, że cały czas w Norwegii opiekowała się nią ciotka, ale urodziła dziecko i miała mało czasu na opiekę nad Mikol, więc kazała jej wyjechać do Polski. Miała już wykupiony przez ciotkę dom, więc zamiast w domu dziecka zamieszkała w pięknej willi. Mikol zrobiła nam podwieczorek: borówki z bitą śmietaną. Muszę przyznać, że to była bardzo dobra przekąska! Potem zaproponowała wyjście na dwór. Zgodziłam się, bo chciałam zobaczyć ogród. Podejrzywałam, że będzie ciekawy. I nie myliłam się! Ogród Mikol był nie tylko ładny, ale i duży! Z przodu rosło kilka rzędów krokusów i żonkili, z tyłu róże i jabłonie. Przyjaciółka zaprowadziła mnie do kurnika, w którym były dwie duże kury i jeden kogut. Zdziwiłam się, że ciotka Mikol dała jej taki duży dom z ogromnym ogrodem.

Lena Bukowska

Ach tworzyć, tworzyć...

## **Mikol, dziewczyna z Norwegii** cz.3 i OSTATNIA

Po lekcjach Ola zaprosiła mnie do domu. Chciałam, żeby Mikol wybrała się ze mną, ale nigdzie jej nie było. Poszłam więc do Oli, która mieszka przy ulicy Szarej 8. Najpierw przeszłam przez Roślinną, potem przez aleję Henryka Sienkiewicza, aż wreszcie trafiłam na Szarą. Weszłam do domu Oli, a tam była Mikol! Dziewczynki bawiły się w „Szynszylę”. Ola ucieszyła się na mój widok, Mikol też była szczęśliwa. Powiedziała, że myślała, że jak przejdzie do innej szkoły, to wszyscy będą ją przezywali, zaczepiali, i nie będą chcieli bawić się z nią w żadne zabawy. Tymczasem poznała dwie nowe przyjaciółki – Olę i mnie. Mikol mówiła też, że przeniesienie się do polskiej szkoły było najlepszą decyzją, jaką kiedykolwiek podjęła.

To już koniec przygód moich i Mikol, ale na pewno napiszę o czymś jeszcze.

Lena Bukowska

## Okiem młodego odkrywcy **Koty jak kwiaty**

Koty na moim osiedlu budzą się do życia na wiosnę - tak jak krokusy. Coraz więcej w moim ogródku kwiatów, mam też pod dostatkiem kotów... Prawie wszyscy moi sąsiedzi mają koty, więc razem jest ich sześć: Bunia, Tosia, Śnieżka i inne.

Robią przed moim domem dużo zabawnych i dziwnych rzeczy. Tosia ostatnio podejmuje usilne próby obsikania róży, a Bunia i Śnieżka urządzają walki na spojrzenia.

Poza tym, prawie codziennie, kiedy idę do szkoły Bunia podchodzi do mnie i ocierając się o moje nogi, macha ogonem jak piesek. Kot na zdjęciu obok podchodzi zwykle do różnych drzew i je obwąchuje.



Milena Raczkowska

## Okiem młodego odkrywcy

### **Mops**

Mops to jedna z ras psów należących do grupy psów do towarzystwa. Mops posiada krępe, zwarte ciało. Najczęściej mopsy mają kolory piaskowe z czarną maską, ale mogą też być jasnobrązowe, czarne i srebrzyste. Pies tej rasy jest kontaktowy i towarzyski, więc źle znosi długą samotność. Cechuje go duże posłuszeństwo, szybko przystosowuje się do życia w rodzinie. Może żyć w małym mieszkaniu i nie wymaga całogodzinnych spacerów na świeżym powietrzu. U tej rasy psów mogą się pojawić problemy z oddychaniem, ze względu na małą, płaską kufę (psi pysk). Psy tej rasy są piękne, towarzyskie i słodkie. Sama chciałabym takiego mieć!

Milena Raczkowska

### **Mrówki**

Mrówki – chyba każdy zna te owady – mogą być czarne, brązowe, czerwone lub żółte. Istnieje ponad 1000 gatunków mrówek! Najpopularniejsze są mrówki zwyczajne. To te, które zwykle spotykamy w swoich ogrodach. Są jeszcze mrówki czerwonki, mrówki faraona i wiele, wiele innych. Owady te są bardzo silne.



Dla nich liść brzozy jest prawdziwym ciężarem! To tak, jakby człowiek dźwigał samochód osobowy! Mrówki mają zwyczaj budować mrowiska z piasku, ziemi oraz innych materiałów. Bardzo ważne jest, żeby ich nie niszczyć, ponieważ mrówcze domy powstają dzięki pracy wielu osobników. Jedno mrowisko może liczyć ponad 5000 mieszkańców!.



Lena Bukowska

## Warto rozmawiać

### **Wywiad z Zuzią Józków, uczennicą klasy VI c, która prezentowała swoje umiejętności językowe na Gali Talentów**

**- Witaj, Zuziu. Słyszałyśmy, że prezentowałaś swoje umiejętności językowe na Gali Talentów. Jakie języki znasz?**

- Dzień dobry. Od kilku lat uczę się języka angielskiego i hiszpańskiego. Naukę francuskiego rozpoczęłam kilka miesięcy temu.

**- Czy nauka języków sprawia Ci przyjemność?**

- Nigdy się nad tym nie zastanawiałam. Przyjemne jest to, że kiedy spotykam osobę mówiącą po angielsku, hiszpańsku lub francusku, bez problemu mogę się z nią porozumieć.

**- Jak zaczęła się Twoja językowa „kariera”?**

- W 2008 roku byłam na wakacjach i poznałam dwie dziewczynki z Arabii Saudyjskiej - Lajlę i Monę, które mówiły w trzech językach: arabskim, angielskim i francuskim. Spędzałam z nimi dużo czasu. Moim rodzicom bardzo spodobało się to, że 5-letnie dzieci mówią w trzech językach i po powrocie z wakacji sprowadzili do naszego domu aupair z Australii, która mieszkała u nas i uczyła mnie i moją siostrę języka angielskiego. Później w ten sam sposób nauczyłyśmy się języka hiszpańskiego, a w tej chwili gościmy aupair z francuskojęzycznej części Kanady - Quebec.

**- Czy masz inne pasje?**

- Lubię grać w tenisa, jeździć na nartach i snowboardzie, czytać książki, tańczyć i podróżować.

**- Czy stresowałaś się przed występem na Gali Talentów?**

- Występ przed publicznością na dużej scenie jest zawsze trochę stresujący.

**- Dlaczego wybrałaś akurat fragment „Pippi Pończoszanki”?**

- „Pippi Pończoszanka” to moja ulubiona książka.

**- Czy masz dobrą radę dla osób, którym nauka języków przychodzi trudniej?**

- Najlepiej zamienić obowiązek nauki w zabawę w naukę języka. Wtedy uczymy się niechętnie - z przyjemnością. Pomocne jest słuchanie radia lub oglądanie programów telewizyjnych w języku, którego w danym momencie się uczymy. Kiedy zaczynamy się uczyć nowego języka, możemy naklejać małe karteczki z nazwami przedmiotów, które nas otaczają. Warto nawiązywać kontakty z osobami, z innych części świata mówiącymi w językach obcych. W nauce języków ważna jest systematyczność.

**- Dziękujemy, że zgodziłaś się na rozmowę z nami. Życzymy dalszych sukcesów.**

- Dziękuję.

Red.

## Tajemnice motyli

Czy wiesz, że:

- Motyle mają różną wielkość, od 3mm do nawet 30cm!
- Motyle widzą tylko trzy kolory: żółty, czerwony i zielony.
- Motyle mają cztery (nie dwa) skrzydła i sześć nóg.
- Motyle mogą latać z maksymalną prędkością 12km/h.
- Motyle używają swoich czułków do wachania.
- Motyl nie wzbije się w powietrze, jeśli temperatura jego ciała jest mniejsza niż 86 stopni Celsjusza.
- Pierwsze malowidła motyli odkryto w Egipcie i mają one ponad 3500 lat.
- Antarktyda i Arktyka to jedyne miejsca na ziemi, gdzie nie znajdziemy żadnego motyla.
- Listkowiec Cytrynek to najdłużej żyjący motyl, potrafi przeżyć od 9 do 10 miesięcy.
- Przeciętny motyl żyje około 2-3 tygodni.
- Afrykańska ćma, żyjąca na Madagaskarze, ma trąbkę długości do 35 cm, ułatwiającą wysysanie nektaru z podłużnych kwiatów.
- Motyle, jak inne owady, mogą unieść 50-krotność masy swojego ciała. To tak jakby człowiek mógł podnieść dwa duże samochody osobowe wypełnione ludźmi.

Lena Bukowska

### Zespół redakcyjny:

Lena Bukowska (IVc), Weronika Krawczyk, (Va),

Agata Mielnik (IVa), Kacper Mielnik (IVa),

Milena Raczkowska (IVc), Kacper Syposz (IVa).

Redakcja: Justyna Drygalska; skład komputerowy: Ewa Dąbrowska.

### Drodzy Redaktorzy oraz Czytelnicy!

Serdecznie dziękuję za twórczą i udaną 10-letnią współpracę w redakcji. Kończąc swoją pracę w pisemku, życzę Wam wspaniałych inspiracji i dalszego rozwijania sztuki wprawnego pisania, a także bycia uważnym czytelnikiem - w szkole i dalszym życiu.

Ogromną wdzięczność kieruję do P. Justyny Drygalskiej, gdyż wspólne redagowanie „Ku Słońcu” było dla mnie źródłem radości i satysfakcji.

Wszystkiego dobrego! ☺

Ewa Dąbrowska

Każdy kęs ma swój sens...☺

## **Salatka owocowa**

### **Składniki:**

- 250g truskawek
- 2 jabłka, 2 kiwi, 2 banany
- gruszka

### **Przygotowanie:**

1. Umyć owoce.
2. Pokroić jabłka, gruszkę, kiwi i banany.
3. Włożyć do miski i wymieszać.
4. Udekorować truskawkami.



## **Czekoladowe babeczki**

Przepis na 18 porcji. Czas przygotowania: ok. 35 min.

### **Składniki:**

pół szklanki kwaśnej śmietany  
pół szklanki sody oczyszczonej  
3 łyżki masła o temperaturze pokojowej  
pół szklanki brązowego cukru  
2 łyżki kakao  
2 jajka  
120g mąki pszennej

### **Składniki na polewę:**

120g czekolady  
150g kwaśnej śmietany  
2 łyżki cukru

### **Przygotowanie ciasta:**

Rozgrzać piekarnik do temperatury 180 stopni Celsjusza. Foremki na babeczki natłuścić lub wyłożyć papilotkami. Śmietanę wymieszać z sodą i odstawić na kilka minut. Masło utrzeć z cukrem, dodać kakao, a następnie - cały czas ucierając - dodawać kolejno jajka. Dodać śmietanę z sodą i wymieszać. Dosypać mąkę i wymieszać na jednolitą masę. Napełniać foremki ciastem do połowy ich wysokości. Piec przez 20 minut.

Udekorować babeczki przygotowaną wcześniej polewą i kolorową posypką.

### **Przygotowanie polewy:**

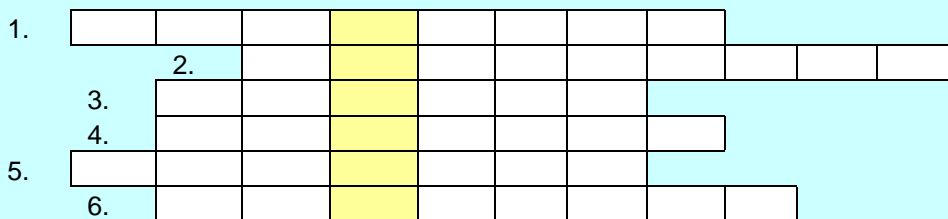
Czekoladę połamać na kawałki i rozpuścić w miseczce ustawionej w garnku z gotującą się wodą. Dodać śmietanę i cukier, dobrze wymieszać, zagotować. Zestawić z ognia i schłodzić przed dekorowaniem babeczek.



**Smacznego!** Lena Bukowska

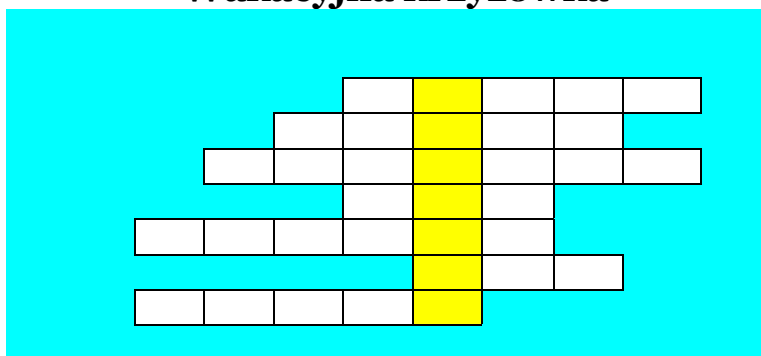
## Poćwicz swój umysł

### Wiosenna krzyżówka



1. Wyrastające w maju kwiaty pod ochroną.
2. Wiosenne święto.
3. Kwiat, który sadzimy jesienią, a wyrasta wiosną. Ma w sobie słowo „krok”.
4. Wiosenny kwiat, w którym ukryte jest imię „Anka”.
5. Malujemy je na Wielkanoc.
6. W naszej szkole w pierwszym dniu wiosny jest konkurs na najpiękniejszy ...

### Wakacyjna krzyżówka



1. Na przykład truskawki, gruszki
2. Znajduje się przy morzu, może być piaszczysta
3. Jazda na ... (butach z kółkami)
4. Jest w nim dużo drzew
5. Gwiazda Układu Słonecznego
6. Zwierzę, które wystawia kolce jak czuje się zagrożone
7. Słone, pełne wody

Opracowała: Lena Bukowska



# Wakacyjny rebus



+ chodzi

Lampa jest ... stołem

.....



- wiec

a=0

.....

Całe hasło: .....

Wykreśl z liter wyrazy, które utworzą hasło.

Mkdjgksewnanwuhw7łakachky6wksrhjdhrosnąhgfjużjsfhrdfjgksrkwiatyhf  
Takiejkyfrfejajtjakkatoe4iuhmakishfawghlubmkasjfyhchabrykseyfrj.

Hasło: .....

Milena Raczkowska

## Rebusy muzealne



o=u    zyk=tosz

.....



yka=eum

.....



W=dycj

.....